

長崎市立市民病院・がん登録症例数

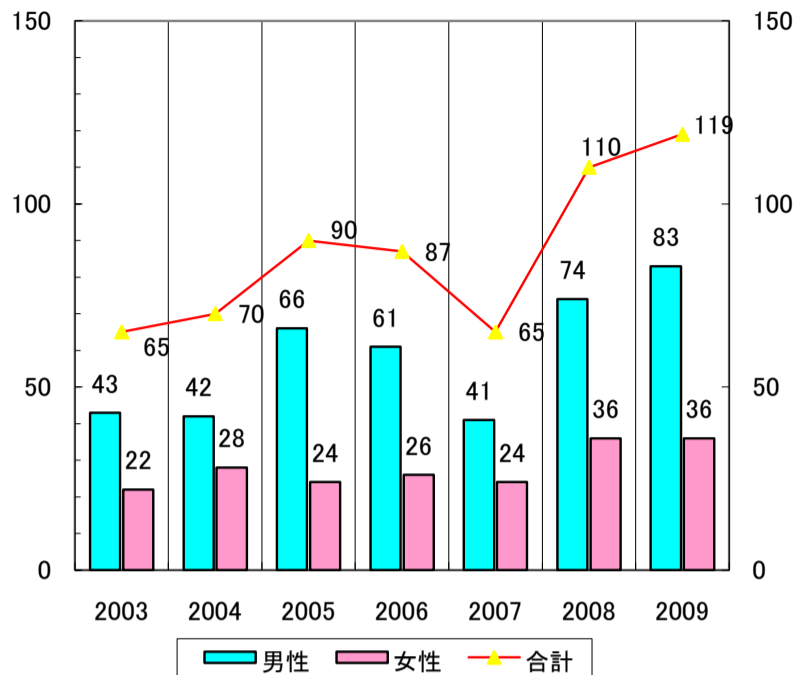
局在コード	局在名	2003年		2004年		2005年		2006年		2007年		2008年		2009年	
		症例数	割合	症例数	割合	症例数	割合	症例数	割合	症例数	割合	症例数	割合	症例数	割合
C00-14	口唇、口腔及び咽頭	11	2%	15	2%	13	2%	14	2%	13	2%	15	2%	28	3%
C15	食道	13	2%	6	1%	13	2%	10	1%	16	2%	19	2%	14	1%
C16	胃	65	10%	70	11%	90	13%	87	12%	65	9%	110	12%	119	12%
C17	小腸・十二指腸	1	0%	1	0%	4	1%	0	0%	2	0%	4	0%	2	0%
C18	結腸	65	10%	64	10%	87	12%	100	14%	66	9%	103	11%	105	11%
C19	直腸S状結腸移行部	11	2%	12	2%	7	1%	15	2%	10	1%	10	1%	9	1%
C20	直腸	20	3%	29	5%	30	4%	29	4%	29	4%	34	4%	28	3%
C22	肝及び肝内胆管	51	7%	35	6%	42	6%	44	6%	45	6%	64	7%	59	6%
C23	胆のう	6	1%	4	1%	5	1%	7	1%	5	1%	12	1%	11	1%
C24	ファーター乳頭膨大部	7	1%	12	2%	13	2%	9	1%	11	2%	13	1%	15	2%
C25	膵	18	3%	22	4%	16	2%	10	1%	14	2%	22	2%	21	2%
C26	C15-25以外の消化器	0	0%	1	0%	0	0%	0	0%	0	0%	0	0%	0	0%
C30	鼻腔及び中耳	1	0%	0	0%	2	0%	1	0%	0	0%	0	0%	2	0%
C31	副鼻腔	2	0%	2	0%	0	0%	0	0%	2	0%	1	0%	0	0%
C32	喉頭	9	1%	7	1%	6	1%	8	1%	9	1%	13	1%	10	1%
C33	気管	0	0%	0	0%	0	0%	0	0%	0	0%	0	0%	1	0%
C34	気管支及び肺	128	19%	88	14%	91	13%	113	15%	86	12%	95	10%	127	13%
C37	胸腺	0	0%	1	0%	1	0%	0	0%	0	0%	1	0%	1	0%
C38	心膜、縦隔及び胸膜	0	0%	2	0%	3	0%	7	1%	6	1%	9	1%	4	0%
C40-41	骨、関節及び関節軟骨	0	0%	0	0%	0	0%	0	0%	0	0%	1	0%	0	0%
C42	血液	12	2%	14	2%	7	1%	7	1%	17	2%	18	2%	14	1%
C44	皮膚	39	6%	46	7%	57	8%	55	7%	42	6%	54	6%	57	6%
C48	腹膜及び後腹膜	0	0%	2	0%	3	0%	0	0%	2	0%	1	0%	1	0%
C33	結合組織及び軟部組織	0	0%	0	0%	0	0%	0	0%	0	0%	0	0%	2	0%
C50	乳房	54	8%	34	5%	57	8%	45	6%	57	8%	74	8%	88	9%
C51-58	女性性器	31	5%	34	5%	28	4%	38	5%	47	7%	86	9%	60	6%
C60-63	男性性器	55	8%	51	8%	62	9%	52	7%	56	8%	59	6%	70	7%
C64-68	尿路	46	7%	47	8%	42	6%	48	6%	63	9%	78	8%	63	7%
C69-72	眼、脳及びその他の中枢神経系	1	0%	0	0%	1	0%	0	0%	0	0%	3	0%	1	0%
C73	甲状腺	9	1%	5	1%	13	2%	10	1%	20	3%	12	1%	18	2%
C77	リンパ節	22	3%	14	2%	18	3%	31	4%	28	4%	26	3%	24	3%
C80	原発部位不明	4	1%	2	0%	6	1%	0	0%	4	1%	5	1%	4	0%
	総登録症例数	681	100%	620	100%	717	100%	740	100%	715	100%	942	100%	958	100%

長崎市立市民病院・主要がん登録症例数（男女別）

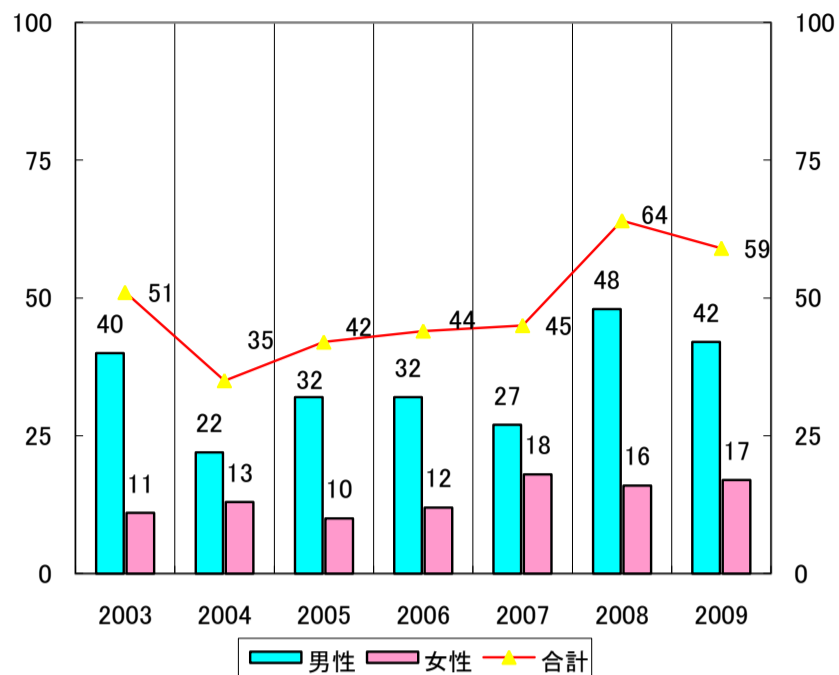
		男性	女性	合計
胃(C16)	2003	43	22	65
	2004	42	28	70
	2005	66	24	90
	2006	61	26	87
	2007	41	24	65
	2008	74	36	110
	2009	83	36	119
大腸(C18-20)	2003	56	40	96
	2004	59	46	105
	2005	65	59	124
	2006	85	59	144
	2007	57	48	105
	2008	78	69	147
	2009	78	64	142
肝及び肝内胆管(C22)	2003	40	11	51
	2004	22	13	35
	2005	32	10	42
	2006	32	12	44
	2007	27	18	45
	2008	48	16	64
	2009	42	17	59
気管支及び肺(C34)	2003	86	42	128
	2004	54	34	88
	2005	60	31	91
	2006	77	36	113
	2007	58	28	86
	2008	66	29	95
	2009	82	45	127
乳房(C50)	2003	3	51	54
	2004	0	34	34
	2005	0	57	57
	2006	0	45	45
	2007	0	57	57
	2008	0	74	74
	2009	0	88	88
前立腺(C61)	2003	54		54
	2004	50		50
	2005	61		61
	2006	50		50
	2007	56		56
	2008	58		58
	2009	69		69

長崎市立市民病院・主要がん登録症例数(男女別グラフ)

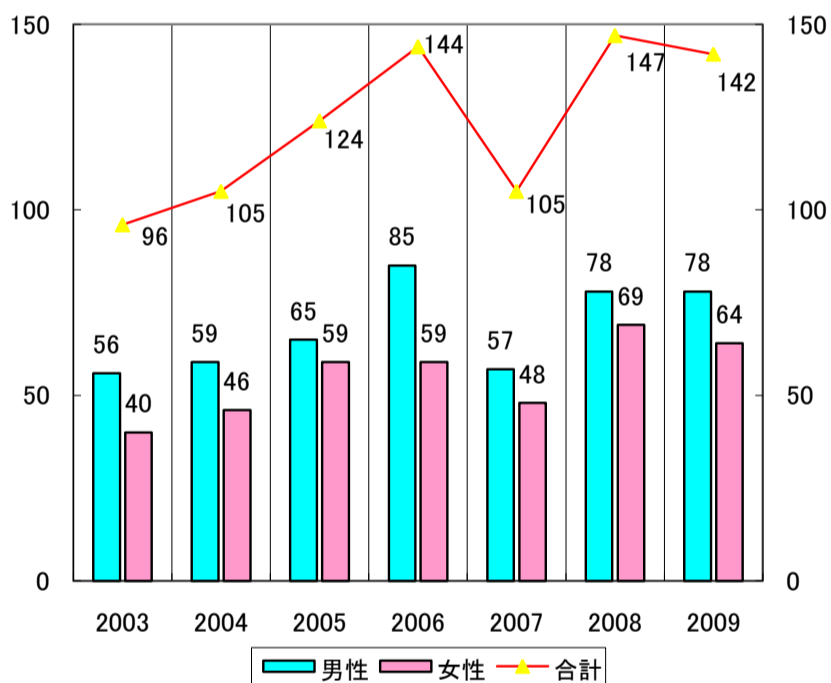
胃



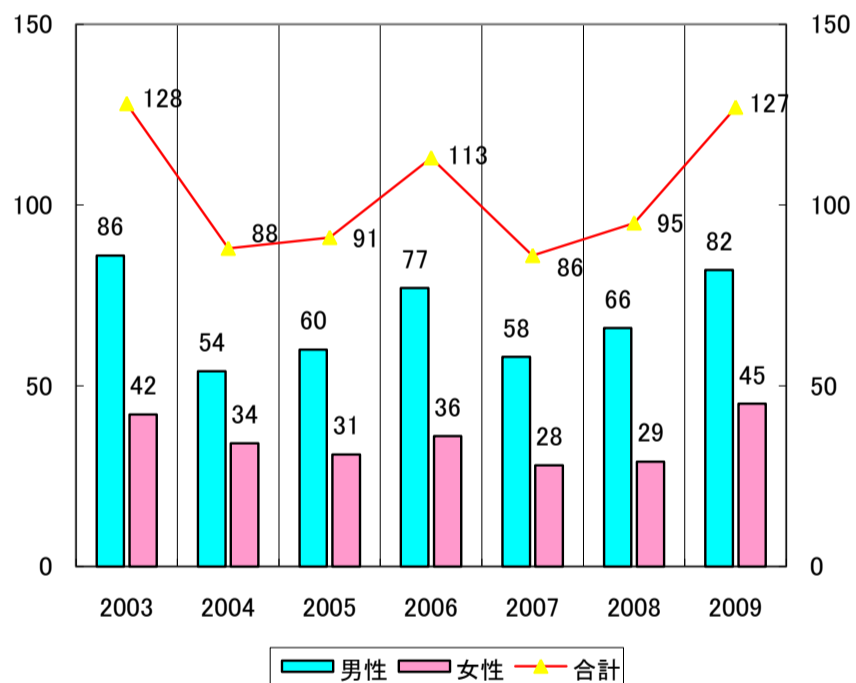
肝及び肝内胆管



大腸



気管支及び肺



主要ながんの登録症例数推移(2003年～2009年)

局在コード	局在名	2003年	2004年	2005年	2006年	2007年	2008年	2009年
C16	胃	65	70	90	87	65	110	119
C18	大腸	96	105	124	144	105	147	142
C22	肝及び肝内胆管	51	35	42	44	45	64	59
C34	気管支及び肺	128	88	91	113	86	95	127
C50	乳房	54	34	57	45	57	74	88
C61	前立腺	54	50	61	50	56	58	69

